

Строительные нормы и правила СНиП 2.08.01-89*"Жилые здания"(утв. постановлением Госстроя СССР от 16 мая 1989 г. N 78)

Взамен СНиП 2.08.01-85

Срок введения в действие 1 января 1990 г.

Настоящие нормы и правила распространяются на проектирование жилых зданий (квартирных домов, включая квартирные дома для престарелых и семей с инвалидами, передвигающимися на креслах-колясках, в дальнейшем тексте - семей с инвалидами, а также общежитий) высотой до 25 этажей включительно.

Конкретные мероприятия по обеспечению жизнедеятельности инвалидов и других маломобильных групп населения следует предусматривать с учетом местных условий и дополнительных требований ВСН 62-91*/Госкомархитектуры.

Настоящие нормы и правила не распространяются на условия заселения жилых зданий, а также на проектирование инвентарных и мобильных зданий. Условия заселения определяются жилищным законодательством и соответствующими нормативными и методическими документами.

Определение терминов приведено в обязательном приложении 1, правила подсчета площади квартир в домах и общежитиях, жилой площади общежитий, площади жилых зданий, помещений, строительного объема, площади застройки и этажности жилых зданий - в обязательном приложении 2.

Информация об изменениях:

Изменением N 3, утвержденным постановлением Госстроя РФ от 3 июня 1999 г. N 42, в раздел 1 настоящих норм внесены изменения, вступающие в силу с 1 июля 2000 г.

См. текст раздела в предыдущей редакции

1. Общие указания

Санитарно-гигиенические требования, освещенность и инсоляция

1.1*. Высота жилых помещений от пола до потолка должна быть не менее 2,5 м, для климатических подрайонов IA, IB, IG, ID, IIA - не менее 2,7 м.

Высоту этажей от пола до пола для жилых домов социального назначения рекомендуется принимать не более 2,8 м, для климатических подрайонов 1A, IB, IG, ID, IIA - не более 3,0 м.

Высота внутриквартирных коридоров должна быть не менее 2,1 м.

В жилых помещениях и кухне, расположенных в мансардном этаже, допускается меньшая высота относительно нормируемой на площади, не превышающей 50% общей площади помещений.

1.2. Продолжительность инсоляции, соответствующая СНиП 2.07.01-89*, должна быть обеспечена: в одно-, двух- и трехкомнатных квартирах - не менее чем в одной комнате; в четырех-, пяти-, шестикомнатных - не менее чем в двух комнатах. В общежитиях должно инсолироваться не менее 60% жилых комнат.

1.3*. Естественное освещение должны иметь жилые комнаты, кухни, неканализованные уборные, входные тамбуры (кроме ведущих непосредственно в квартиры), лестничные клетки, общие коридоры в жилых зданиях коридорного типа, а также помещения общественного назначения в общежитиях и жилых домах для престарелых и семей с инвалидами. Естественное освещение следует принимать согласно требованиям СНиП II-4-79. При этом отношение площади световых проемов всех жилых комнат и кухонь квартир и общежитий к площади пола этих помещений, как правило, не должно превышать 1:5,5. Минимальное отношение должно быть не менее 1:8, для мансардных этажей, при применении мансардных окон, допускается принимать отношение 1:10. Длина общих коридоров не должна превышать при освещении через световые проемы в наружных стенах в одном торце 24 м, в двух торцах - 48 м. При большей длине коридоров необходимо предусматривать дополнительно естественное освещение через световые карманы. Расстояние между двумя световыми карманами должно быть не более 24 м, а между световым карманом и световым проемом в торце коридора - не более 30 м. Ширина светового кармана должна быть не менее половины его глубины (без учета ширины прилегающего коридора). Через световой карман, которым может служить лестничная клетка, допускается освещать коридоры до 12 м, расположенные по обе ее стороны.

ГАРАНТ:

Взамен СНиП II-4-79 постановлением Минстроя РФ от 2 августа 1995 г. N 18-78 с 1 января 1996 г. введены в действие СНиП 23-05-95

Примечание.

Допускается проектировать без естественного освещения кухни-ниши в жилых ячеек общежитий (не более чем на две комнаты) и в однокомнатных квартирах типа IA (см. табл.5) при оборудовании их электроплитами и искусственной вытяжной вентиляцией.

1.4*. В домах, проектируемых для II и III климатических районов, помещения, имеющие естественное освещение, должны быть обеспечены проветриванием через фрамуги, форточки или другие устройства. При этом квартиры, проектируемые для III климатического района, должны быть обеспечены сквозным или угловым проветриванием, допускается также вертикальное (через шахты) проветривание. В секционных домах, проектируемых для III климатического района, допускается проветривание односторонне расположенных одно- и двухкомнатных квартир через лестничную клетку или другие внеквартирные проветриваемые помещения. При этом таких квартир на этаже должно быть не более двух. В домах коридорного типа допускается проветривание одно- и двухкомнатных квартир через общие коридоры длиной не более 24 м, имеющие прямое естественное освещение и сквозное, или угловое проветривание.

1.5. В зданиях, проектируемых для строительства в районах со среднемесячной температурой июля 21 °С и выше, световые проемы в жилых комнатах и кухнях, а в IV климатическом районе также в лоджиях должны быть в пределах сектора горизонта 200 - 290° оборудованы наружной регулируемой солнцезащитой. В зданиях I и II степеней

огнестойкости высотой пять этажей и более наружную солнцезащиту следует выполнять из негорючих материалов. В одно-, двухэтажных зданиях солнцезащиту допускается обеспечивать средствами озеленения.

1.6. Лестничные клетки должны быть освещены через окна в наружных стенах каждого этажа, кроме случаев, указанных в 6.39 СНиП 21-01-97

Проветривание лестничной клетки должно быть обеспечено через открывающиеся остекленные проемы площадью открывания на каждом этаже не менее 1,2 м².

1.7*. Ограждения лоджий и балконов в зданиях высотой три этажа и более должны выполняться из негорючих материалов.

Не допускается остекление балконов и лоджий, используемых в качестве перехода через воздушную зону при незадымляемых лестничных клетках, в смежные секции, для размещения наружных лестниц и глухих простенков, устраиваемых в соответствии с 6.13 и 6.20 СНиП 21-01-97, а также при недостаточном освещении помещений, к которым примыкают указанные балконы и лоджии, в соответствии с требованиями СНиП 23-05-95.

1.8. Нормы допустимых уровней шума для жилых зданий следует принимать согласно требованиям СНиП II-12-77.

Этажность и степень огнестойкости

1.9. Противопожарную защиту зданий следует обеспечивать в соответствии с требованиями СНиП 21-01-97, за исключением случаев, специально оговоренных в данных нормах.

Классификацию жилых зданий по функциональной пожарной опасности следует принимать по СНиП 21-01-97:

Ф 1.2 - общежития;

Ф 1.3 - многоквартирные дома, в том числе для семей с инвалидами.

Этажность и протяженность зданий определяются проектом застройки. При определении этажности и протяженности жилых зданий в сейсмических районах следует выполнять требования СНиП II-7-81*, СНиП 2.07.01-89* и СН 429*-71. Квартирные дома для престарелых следует проектировать не выше девяти этажей, для семей с инвалидами - не выше пяти. В других типах жилых зданий квартиры для семей с инвалидами следует размещать на первых этажах.

1.10. Сквозные проезды в зданиях следует принимать шириной в свету не менее 3,5 м, высотой не менее 4,25 м. Сквозные проходы через лестничные клетки зданий должны быть расположены на расстоянии один от другого не более 100 м.

1.11 Площадь этажа пожарного отсека между противопожарными стенами в зданиях класса Ф 1.3 в зависимости от степени огнестойкости, класса конструктивной пожарной опасности и высоты зданий (по СНиП 21-01-97) должна быть не более указанной в табл. 1.

Таблица 1

Степень огнестойкости зда-	Класс конструктивной пожарной опасности	Наибольшая допустимая высота здания,	Наибольшая допустимая пло-
----------------------------	-----------------------------------------	--------------------------------------	----------------------------

ния	здания	м	щадь этажа по- жарного отсека, м ²
I	C0	75	2500
II	C0	50	2500
	C1	28	2200
III	C0	28	1800
	C1	15	1800
IV	C0	5	1000
		3	1400
	C1	5	800
		3	1200
	C2	5	500
		3	900
V	Не нормируется	5	500
	Не нормируется	3	800

Высота здания определяется высотой расположения верхнего этажа (включая мансардный), не считая верхнего технического этажа, а высота расположения этажа определяется разностью отметок поверхности проезда для пожарных машин и нижней границы открывающегося проема (окна) в наружной стене.

В зданиях I, II и III степеней огнестойкости для обеспечения требуемого предела огнестойкости несущих элементов здания допускается применять только конструктивную огнезащиту.

В зданиях I, II и III степеней огнестойкости межсекционные стены и перегородки, а также перегородки, отделяющие общие коридоры от других помещений, должны иметь предел огнестойкости не менее EI 45, в зданиях IV степени огнестойкости не менее EI 15.

В зданиях I, II и III степеней огнестойкости межквартирные ненесущие стены и перегородки должны иметь предел огнестойкости не менее EI 30 и класс пожарной опасности КО, в зданиях IV степени огнестойкости - предел огнестойкости не менее EI 15 и класс пожарной опасности - не ниже KI.

Класс пожарной опасности межкомнатных (в том числе шкафных, сборно-разборных с дверными проемами и раздвижных) перегородок не нормируется.

Несущие элементы двухэтажных зданий IV степени огнестойкости должны иметь предел огнестойкости не менее R30.

1.12 В зданиях общежитий (класс Ф 1.2 по СНиП 21-01-97) площадь этажа между противопожарными стенами и наибольшую высоту зданий в зависимости от степени огнестойкости и класса конструктивной пожарной опасности следует принимать: для общежитий, размещаемых в жилых зданиях секционного типа - по табл.1, для общежитий коридорного типа - по табл.1а.

Таблица 1а

Степень огне- стойкости зда- ния	Класс конструктивной пожарной опасности здания	Наибольшая допусти- мая высота здания, м	Наибольшая до- пустимая пло- щадь этажа по- жарного отсека, м ²
----------------------------------------	------------------------------------------------------	------------------------------------------------	----------------------------------------------------------------------------------------

I	C0	50	2200
II	C0	28	2200
	C1	15	1000
III	C0	15	1000
	C1	9	1200
IV, V	Не нормируется	2	400

Допускается разделять пожарные отсеки зданий общежитий IV и V степеней огнестойкости глухой противопожарной стеной 2-го типа при блокировке не более двух пожарных отсеков.

1.13* Допускается здания I, II и III степеней огнестойкости надстраивать одним мансардным этажом с несущими элементами, имеющими предел огнестойкости не менее R45 и класс пожарной опасности K0, независимо от высоты зданий, установленной в табл. 1, но расположенным не выше 75 м. Ограждающие конструкции этих мансард должны отвечать требованиям, предъявляемым к конструкциям надстраиваемого здания.

При применении деревянных конструкций следует предусматривать конструктивную огнезащиту, обеспечивающую указанные требования.

1.14. Степень огнестойкости здания с неотапливаемыми пристройками следует принимать по степени огнестойкости отапливаемой части здания.

1.15. Предел огнестойкости и класс пожарной опасности для конструкций галерей в галерейных домах должны соответствовать значениям, принятым для перекрытий.

Пути эвакуации

1.16. Отметка пола помещений при входе в здание должна быть выше отметки тротуара перед входом не менее чем на 0,15 м.

1.17. Число подъемов в одном лестничном марше или на перепаде уровней должно быть не менее 3 и не более 18.

Лестничные марши и площадки должны иметь ограждения с поручнями, в домах для престарелых и семей с инвалидами - дополнительно пристенные поручни.

1.18. Исключен.

Информация об изменениях:

См. текст пункта 1.18

1.19. В лестничных клетках допускается устанавливать приборы отопления, мусоропроводы, этажные совмещенные электрощиты и почтовые ящики, не уменьшая нормативной ширины прохода по лестничным площадкам и маршам.

В незадымляемых лестничных клетках допускается установка только приборов отопления.

1.20. Лестничные клетки и лифтовые холлы должны быть отделены от помещений любого

назначения и поэтажных коридоров дверями, оборудованными закрывателями, с уплотнением в притворах.

Допускается предусматривать остекленные двери, при этом в зданиях высотой четыре этажа и более - с армированным стеклом.

1.21. Наибольшие расстояния от дверей квартир и комнат общежитий до лестничной клетки или выхода наружу следует принимать по табл.2.

Таблица 2

Степень огнестойкости здания	Класс конструктивной пожарной опасности здания	Наибольшее расстояние от дверей квартиры или комнаты в общежитиях до выхода, м	
		при расположении между лестничными клетками или наружными входами	при выходах в тупиковый коридор или галерею
I, II	C0	40	25
II	C1	30	20
III	C0	30	20
	C1	25	15
IV	C0	25	15
	C1, C2	20	10
V	Не нормируется	20	10

В секции жилого здания при выходе из квартир в коридор (холл), не имеющий естественного освещения в торце, расстояние от двери наиболее удаленной квартиры до выхода непосредственно в лестничную клетку не должно превышать 12 м; при наличии естественного освещения это расстояние допускается принимать по табл.2 как для тупикового коридора.

1.22. Ширина коридора в жилых зданиях между лестницами или торцом коридора и лестницей должна быть, м, не менее: при длине до 40 м - 1,4, свыше 40 м - 1,6; ширина галереи - не менее 1,2 м. Коридоры следует разделять перегородками с дверями, оборудованными закрывателями и располагаемыми на расстоянии не более 30 м одна от другой и от торцов коридора.

1.23. В квартирных домах для престарелых и семей с инвалидами, а также при размещении квартир для семей с инвалидами в первом этаже в коридорах при входе в здание, подходе к лифту и мусоропроводу не должно быть ступеней и порогов. В таких случаях следует предусматривать пандусы шириной не менее 1,2 м с уклоном не более 1:20. Ширина внеквартирных коридоров должна быть не менее 1,8 м, дверей - не менее 0,9 м.

1.24. Наименьшую ширину и наибольший уклон лестничных маршей следует принимать согласно табл.3.

Таблица 3

Наименование марша | Наимень- | Наболь-

| шая ши- | ший уклон

| рина, м |

Марши лестниц, ведущие на жилые этажи зданий: | |

секционных: | |

двухэтажных | 1,05 | 1:1,5

трехэтажных и более | 1,05 | 1:1,75

коридорных | 1,2 | 1:1,75

Марши лестниц, ведущие в подвальные и цокольные эта- | 0,9 | 1:1,25

жи, а также внутриквартирных лестниц | |

Примечание.

Ширину марша следует определять расстоянием между ограждениями или между стеной и ограждением. Внутриквартирные лестницы допускается устраивать деревянными.

1.25* В жилых зданиях секционного типа при площади секции до 500 м² включительно допускается предусматривать эвакуационный выход с этажа секции на одну лестничную клетку. При этом в каждой квартире, расположенной на высоте более 15 м, следует предусматривать аварийные выходы по 6.20а), б) или в) СНиП 21-01-97.

Для квартиры, расположенной на двух этажах (уровнях), допускается не предусматривать выход в лестничную клетку с каждого этажа при условии, что помещения квартиры расположены не выше 6-го этажа и этаж квартиры, не имеющий непосредственного выхода в лестничную клетку, обеспечен дополнительным выходом в соответствии с требованиями настоящего пункта.

1.26. В жилых зданиях коридорного (галерейного) типа высотой до 28 м включительно при общей площади квартир на этаже 500 м² и более общие коридоры (галереи) должны иметь выходы не менее чем на две обычные лестничные клетки 1-го типа. При общей площади менее 500 м² допускается выход на одну обычную лестничную клетку 1-го типа. При этом в торцах коридора (галереи) следует предусматривать выходы на наружные лестницы 3-го типа.

При размещении обычной лестничной клетки в торце здания допускается при соблюдении требований табл.2 устройство одной лестницы 3-го типа в противоположном торце коридора (галереи).

1.27. В жилых зданиях для IV климатического района и IIIБ климатического подрайона высотой не более 28 м допускается устройство вместо лестничных клеток наружных открытых лестниц из негорючих материалов с пределом огнестойкости не менее 1 ч.

1.28. В I - III климатических районах при всех наружных входах в жилые здания следует предусматривать тамбуры глубиной не менее 1,2 м, в домах для престарелых и семей с

инвалидами - глубиной не менее 1,5 м и шириной не менее 2,2 м. Двойные тамбуры при входе в жилые здания следует проектировать в зависимости от этажности и района строительства согласно табл. 4.

Таблица 4

Средняя температура наиболее Двойной там-
холодной пятидневки, °С бур в здани-
ях с числом
этажей

Минус 20 и выше | 16 и более

Ниже минус 20 до минус 25 включ. | 12 " "

" " 25 " " 35 " | 10 " "

" " 35 " " 40 " | 4 " "

Ниже минус 40 | 1 " "

Примечание.

При непосредственном входе в квартиру в многоквартирных и блокированных домах двойной тамбур следует проектировать при температуре наиболее холодной пятидневки минус 35 °С и ниже.

Дополнительные требования к зданиям высотой более 28 м

Информация об изменениях:

Изменением N 4, утвержденным постановлением Госстроя РФ от 20 ноября 2000 г. N 112, в пункт 1.29 настоящих норм внесены изменения, вступающие в силу с 1 января 2001 г.

См. текст пункта в предыдущей редакции

1.29 В жилых зданиях секционного типа высотой более 28 м при общей площади квартир на этаже до 500 м² следует предусматривать выход на лестничную клетку типа Н1. При этом для всех квартир и помещений общего пользования общежитий, расположенных на высоте более 15 м, следует предусматривать аварийные выходы по 6.20а), б) или в) СНиП 21-01-97.

В жилых зданиях коридорного типа высотой более 28 м при общей площади квартир на этаже до 500 м² допускается предусматривать выход на одну незадымляемую лестничную клетку типа Н1 при условии, что в торцах коридоров предусмотрены выходы на наружные лестницы 3-го типа, ведущие до отметки пола второго этажа. При размещении незадымляемой лестничной клетки в торце коридора допускается

устройство одной лестницы 3-го типа в противоположном торце коридора.

В указанных зданиях при общей площади квартир на этаже более 500 м² следует предусматривать не менее двух незадымляемых лестничных клеток: не менее 50% из них должны быть типа Н1: незадымляемые клетки в пределах первого этажа должны иметь выходы непосредственно наружу.

Незадымляемость переходов в лестничные клетки типа Н1 должна быть обеспечена в соответствии с требованиями п.6.37 СНиП 21-01-97*.

В незадымляемых лестничных клетках типа Н1 допускается предусматривать лестничные марши и площадки с пределом огнестойкости R 15 класса конструктивной пожарной опасности КО.

1.30. Исключен.

Информация об изменениях:

См. текст пункта 1.30

1.31. В секционных домах допускается устраивать выход наружу из незадымляемой лестничной клетки 1-го типа через вестибюль, отделенный от примыкающих коридоров противопожарными перегородками 1-го типа. При этом сообщение лестничной клетки с вестибюлем должно устраиваться аналогично другим этажам через воздушную зону. Допускается заполнение проема воздушной зоны на первом этаже металлической решеткой.

На пути от квартиры до лестничной клетки должно быть не менее двух (не считая дверей из квартиры) последовательно расположенных samozакрывающихся дверей.

1.32. Удаление дыма из поэтажных коридоров в зданиях с незадымляемыми лестничными клетками следует предусматривать через специальные шахты с принудительной вытяжкой и клапанами, устраиваемыми на каждом этаже из расчета одна шахта на 30 м длины коридора.

Для каждой шахты дымоудаления следует предусматривать автономный вентилятор. Шахты дымоудаления должны быть из негорючих материалов и иметь предел огнестойкости не менее 1 ч.

1.33. В шахтах лифтов при пожаре следует обеспечивать подачу наружного воздуха из отдельного канала в верхнюю часть лифтовой шахты.

При этом избыточное давление в лифтовой шахте следует принимать по расчету согласно СНиП 2.04.05-91*.

1.34*. Вентиляционные установки подпора воздуха и дымоудаления должны быть расположены в отдельных вентиляционных камерах, отгороженных противопожарными перегородками 1-го типа. Открывание клапанов и включение вентиляторов следует предусматривать автоматическим от извещателей пожарной сигнализации, установленных в прихожих квартир, комнатах общежитий и помещениях культурно-бытового обслуживания, а также дистанционным от кнопок, устанавливаемых на каждом этаже в шкафах пожарных кранов.

1.34а* Нормы настоящего подраздела (пп.1.29, 1.31, ..., 1.34) не распространяются на существующие здания высотой до 28 м включительно, надстраиваемые одним (в том числе мансардным) этажом. При этом надстраиваемый этаж должен быть обеспечен аварийным

выходом по 6.20а), б) или в) СНиП 21-01-97.

Нежилые этажи

1.35. Высоту помещений общественного назначения, размещаемых в жилых зданиях, допускается принимать равной высоте жилых помещений, кроме помещений, в которых по условиям размещения оборудования должна быть высота не менее 3 м.

1.36*. В первом, втором и цокольном этажах жилых зданий допускается размещать помещения для магазинов розничной торговли, общественного питания, бытового обслуживания, отделений связи общей площадью не более 700 м², сбербанков, магазинов и киосков союзпечати, женских консультаций, раздаточных пунктов молочных кухонь, юридических консультаций и нотариальных контор, загсов, филиалов библиотек, выставочных залов, контор жилищно-эксплуатационных организаций, для физкультурно-оздоровительных занятий общей площадью до 150 м², культурно-массовой работы с населением, а также помещения для групп кратковременного пребывания детей дошкольного возраста (кроме цокольного этажа), за исключением:

предприятий общественного питания с числом мест более 50 (кроме общежитий) и домовых кухонь производительностью более 500 обедов в день;

пунктов приема посуды, а также магазинов суммарной торговой площадью более 1000 м²;

специализированных магазинов, строительных, москательных-химических и других товаров, эксплуатация которых может привести к загрязнению территории и воздуха жилой застройки, магазинов с наличием в них взрывопожароопасных веществ и материалов, специализированных рыбных и овощных магазинов;

предприятий бытового обслуживания, в которых применяются легковоспламеняющиеся вещества (за исключением парикмахерских, мастерских по ремонту часов нормируемой площадью до 300 м²);

мастерских ремонта бытовых машин и приборов, ремонта обуви нормируемой площадью свыше 100 м²;

бань, саун, прачечных и химчисток (кроме приемных пунктов и прачечных самообслуживания производительностью до 75 кг белья в смену);

автоматических телефонных станций, предназначенных для телефонизации жилых зданий общей площадью более 100 м²;

общественных уборных;

похоронных бюро.

На верхнем этаже допускается размещение творческих мастерских художников и архитекторов, при этом сообщение этажа с лестничной клеткой следует предусматривать через тамбур.

В надстраиваемом мансардном этаже зданий II степени огнестойкости общей высотой не более 28 м допускается размещать помещения конторского типа по согласованию с местными органами власти с учетом выполнения требований п.1.38.

Информация об изменениях:

Изменением N 4, утвержденным постановлением Госстроя РФ от 20 ноября 2000 г. N 112, пункт 1.37 настоящих норм изложен в новой редакции, вступающей в силу с 1 января 2001 г.

См. текст пункта в предыдущей редакции

1.37. При устройстве в жилых зданиях встроенных и встроенно-пристроенных стоянок для легковых автомобилей следует соблюдать требования СНиП 21-02-99.

1.38*. Помещения общественного назначения, кроме помещений общественного назначения общежитий и домов для престарелых и семей с инвалидами, должны иметь входы и эвакуационные выходы, изолированные от жилой части здания.

При размещении помещений конторского типа в надстраиваемом мансардном этаже допускается принимать в качестве второго эвакуационного выхода лестничные клетки жилой части здания, при этом сообщение этажа с лестничной клеткой следует предусматривать через тамбур с противопожарными дверями. Дверь в тамбуре, выходящая на лестничную клетку, должна предусматриваться с открыванием только изнутри помещения.

Загрузка их со стороны двора жилого дома, где расположены окна и входы в квартиры, не допускается.

Загрузку помещений общественного назначения, встроенных в жилые здания, следует выполнять: с торцов жилых зданий, не имеющих окон; из подземных туннелей; со стороны магистралей, при наличии специальных загрузочных помещений.

Допускается не проектировать указанные загрузочные помещения при площади встроенных общественных помещений до 150 м².

1.39*. Несущие конструкции покрытия встроенно-пристроенной части должны иметь предел огнестойкости не менее R45 и класс пожарной опасности K0. При наличии в жилом доме окон, ориентированных на встроенно-пристроенную часть здания, уровень кровли не должен превышать отметки пола вышерасположенных жилых помещений основной части здания. Утеплитель в покрытии должен быть негорючим. Покрытие должно иметь защитный слой, предохраняющий от солнечного перегрева.

1.40. Инженерные коммуникации помещений общественного назначения, проходящие через жилую часть, или жилой части, проходящие через встроенные помещения (кроме водопровода и отопления из металлических труб), должны быть проложены в самостоятельных шахтах, огражденных противопожарными перегородками, за исключением помещений, перечисленных в п. 3.7.

1.41. Высота подвальных и цокольных помещений, а также технических подполий от уровня пола до низа плиты перекрытия должна быть не менее 1,8 м, при размещении в них стоянок для автомашин и мотоциклов, принадлежащих гражданам, - не менее 2 м, общественных помещений - согласно п.1.1, индивидуальных тепловых пунктов - не менее 2,2 м.

1.42. Высота технических этажей определяется в каждом отдельном случае в зависимости от вида оборудования и коммуникаций, располагаемых в объеме технического этажа, с учетом условий их эксплуатации.

На чердаках, включая технические, должен предусматриваться сквозной проход вдоль здания высотой не менее 1,6 м, шириной не менее 1,2 м; на отдельных участках протяженностью не более 2 м допускается уменьшать высоту прохода до 1,2 м, а ширину -

до 0,9 м. В технических подпольях, подвальных и цокольных этажах должен быть предусмотрен сквозной проход вдоль здания высотой не менее 1,8 м (в чистоте); на отдельных участках протяженностью не более 1 м допускается уменьшать высоту прохода до 1,6 м (в чистоте).

В поперечных стенах подвалов и технических подполий крупнопанельных зданий допускается устройство проемов высотой 1,6 м. При этом высота порога не должна превышать 0,3 м.

Высота помещений технического подполья не должна превышать 2 м.

1.43. Размещение жилых помещений в подвальных и цокольных этажах жилых зданий не допускается.

1.44. В отдельных жилых зданиях, определяемых по схеме размещения сооружений гражданской обороны, следует проектировать помещения двойного назначения в соответствии с указаниями СНиП II-11-77*.

1.45. В зданиях высотой три этажа и более выходы наружу из подвальных, цокольных этажей и технического подполья не должны сообщаться с лестничными клетками жилой части здания и должны располагаться не реже чем через 100 м. Выходы наружу из технического подполья следует устраивать в соответствии с 6.21 СНиП 21-01-97. Выходы из подвалов и цокольных этажей следует предусматривать непосредственно наружу. В зданиях до пяти этажей включительно эти выходы допускается устраивать через лестничную клетку жилой части обособленными, отделенными в пределах первого этажа от выхода из жилой части противопожарными перегородками 1-го типа.

Технические, подвальные, цокольные этажи и чердаки следует разделять противопожарными перегородками 1-го типа на отсеки площадью не более 500 м² в несекционных жилых домах, а в секционных - по секциям. Эвакуационные выходы из подвальных и цокольных этажей следует предусматривать в соответствии с 6.12 СНиП 21-01-97. В каждом отсеке или секции подвальных и цокольных этажей должно быть не менее двух окон (люков) размером не менее 0,9х1,2 м. Выход на чердак должен предусматриваться из каждой лестничной клетки. Из каждой секции чердака должен быть предусмотрен выход на кровлю по 8.4 СНиП 21-01-97. В технических этажах и чердаках двери в противопожарных перегородках могут выполняться из материалов групп горючести Г1 и Г2.

Из технических этажей, расположенных в средней части здания, и технических чердаков следует предусматривать два выхода, выполненные в соответствии с указаниями 6.21 СНиП 21-01-97. Входы в указанные этажи допускается осуществлять через общие лестничные клетки.

Перегородки между кладовыми в подвальных и цокольных этажах зданий II степени огнестойкости высотой до пяти этажей включительно, а также в зданиях III и IV степеней огнестойкости допускается проектировать с ненормируемыми пределами огнестойкости и классами пожарной опасности. Перегородки, отделяющие технический коридор подвальных и цокольных этажей от остальных помещений, должны быть противопожарными 1-го типа.

Кровлю, стропила и обрешетку чердачных покрытий допускается выполнять из горючих материалов. В зданиях с чердаками (за исключением зданий V степени огнестойкости) при устройстве стропил и обрешетки из горючих материалов не допускается применять кровли из горючих материалов, а стропила и обрешетку следует подвергать огнезащитной обработке.

1.46. Помещения общественного назначения, расположенные в жилых зданиях, кроме многоквартирных и блокированных домов, следует отделять от помещений жилой части противопожарными перегородками 1-го типа и перекрытиями 3-го типа без проемов в зданиях I степени огнестойкости - перекрытиями 2-го типа.

1.47. В каждой перегородке и внутренней стене технического подполья, за исключением противопожарных преград, необходимо предусматривать под потолком отверстия площадью не менее 0,02 м² в каждой.

В наружных стенах подвалов и технических подполий, не имеющих вытяжной вентиляции, следует предусматривать продухи общей площадью не менее 1/400 площади пола технического подполья, подвала, равномерно расположенные по периметру наружных стен. Площадь одного продуха должна быть не менее 0,05 м².

1.48. Для вентиляции холодного чердака следует предусматривать в наружных стенах с каждой стороны здания отверстия суммарной площадью не менее 1/500, а в III и IV климатических районах - не менее 1/50 площади чердачного перекрытия.

1.49*. Крыши следует проектировать, как правило, с организованным водостоком. Допускается предусматривать неорганизованный водосток с крыш 1 - 2-этажных зданий при условии устройства козырьков над входами.

Лифты

1.50*. В жилых зданиях с отметкой пола верхнего этажа от уровня планировочной отметки земли 14 м и более следует предусматривать лифты. В IA, IB, IG, ID и IVA климатических подрайонах и местностях, расположенных на высоте 1000 м и более над уровнем моря, лифты следует предусматривать в зданиях с отметкой пола верхнего этажа 12 м и более.

Для зданий, подлежащих строительству до 2000 г. в IA, IB, IG, ID и IVA климатических подрайонах, допускается не предусматривать устройство лифтов при отметке пола верхнего этажа 13,5 м и менее от планировочной отметки земли.

В жилых домах для престарелых и семей с инвалидами с отметкой пола верхнего этажа соответственно 8 м и более и 5 м и более следует предусматривать лифты.

Необходимое число лифтов, их грузоподъемность и скорость в жилых зданиях различной этажности следует принимать в соответствии с обязательным приложением 3.

Допускается не предусматривать лифты при надстройке 5-этажных жилых зданий мансардным этажом при отметке надстраиваемого этажа не более 16 м.

1.51. Ширина площадки перед лифтом должна быть, м, не менее: для пассажирских лифтов грузоподъемностью 400 кг - 1,2; 630 кг с кабиной шириной 2100 и глубиной 1100 мм - 1,6; с кабиной шириной 1100 и глубиной 2100 мм - 2,1. Машинное помещение лифтов не допускается располагать непосредственно над жилыми комнатами, а также смежно с ними. Шахты лифтов не должны быть размещены смежно с жилыми комнатами.

Мусороудаление

Информация об изменениях:

Изменением N 4, утвержденным постановлением Госстроя РФ от 20 ноября 2000 г. N 112, пункт 1.52 настоящих норм изложен в новой редакции, вступающей в силу с 1 января 2001 г.

См. текст пункта в предыдущей редакции

1.52. Необходимость устройства мусоропроводов в жилых зданиях определяется органами местного самоуправления в зависимости от принятой системы мусороудаления.

1.53. Ствол мусоропровода должен быть воздухонепроницаемым, звукоизолированным от строительных конструкций и не должен примыкать к жилым помещениям.

1.54. Мусоросборную камеру следует размещать непосредственно под стволом мусоропровода с подводкой к ней горячей и холодной воды. Мусоросборную камеру не допускается располагать под жилыми комнатами или смежно с ними. Высота камеры в свету должна быть не менее 1,95 м.

Мусоросборная камера должна иметь самостоятельный вход с открывающейся наружу дверью, изолированный от входа в здание глухой стеной (экраном), и выделяться противопожарными перегородками и перекрытием с пределами огнестойкости не менее REI 60 и классом пожарной опасности K0.

Таблица 5

Тип поселения | Верхние пределы площади квартир(больших и малых), м²,

| с числом комнат (типы квартир)

| 1 | 2 | 3 | 4 | 5 | 6

| А | Б | А | Б | А | Б | А | Б | А | Б | А | Б

Город, поселок | 28 | 36 | 44 | 53 | 56 | 65 | 70 | 77 | 84 | 95 | 96 | 108

Село | 38 | 44 | 50 | 60 | 66 | 76 | 77 | 89 | 94 | 104 | 106 | 116

Примечание*.

Соотношение типов квартир по числу комнат и площади для конкретных регионов и городов определяется местной администрацией с учетом демографических требований, достигнутого уровня обеспеченности населения жилищем и ресурсообеспеченности жилищного строительства.

2. Требования к основным элементам жилых зданий

Квартиры и жилые ячейки общежитий

2.1. Квартиры в жилых зданиях следует проектировать исходя из условия заселения их одной семьей.

Информация об изменениях:

Изменением N 3, утвержденным постановлением Госстроя РФ от 3 июня 1999 г. N 42, в пункт 2.2 настоящих норм внесены изменения, вступающие в силу с 1 июля 2000 г.

См. текст пункта в предыдущей редакции

2.2. В квартирах следует предусматривать жилые комнаты и подсобные помещения: кухню, переднюю, ванную или душевую, уборную, кладовую (или хозяйственные встроенные шкафы). Допускается устройство помещения для хозяйственных работ, холодной кладовой (или шкафов), вентилируемого сушильного шкафа для верхней одежды и обуви.

Устройство балконов, лоджий, террас допускается в III и IV климатических районах, а при отсутствии неблагоприятных условий также в I и II климатических районах.

При наличии неблагоприятных условий лоджии допускается предусматривать только для обеспечения квартир аварийным выходом.

В сельских жилых домах устройство веранд и террас разрешается во всех климатических районах.

В квартирах для престарелых и семей с инвалидами устройство лоджий или балконов обязательно. Глубина их в квартирах для семей с инвалидами должна быть не менее 1,4 м.

2.3*. Типы квартир по числу комнат и их площади (без учета площади балконов, террас, веранд, лоджий, холодных кладовых и приквартирных тамбуров) в домах жилищного фонда социального назначения рекомендуется принимать согласно табл.5.

2.4*. Площадь гостиной (общей комнаты) в однокомнатной квартире должна быть не менее 14 м², в квартирах с числом комнат 2 и более - не менее 16 м², других жилых комнат и кухни - не менее 8 м². В однокомнатных квартирах типа 1А и двухкомнатных типа 2А городских домов допускается проектировать кухни или кухни-ниши не менее 5 м².

Площадь спальной жилой комнаты и кухни в надстраиваемом мансардном этаже двух- и более комнатных квартир допускается не менее 7 м² при условии, что общая комната имеет площадь не менее 16 м².

2.5. В однокомнатных квартирах допускается устройство совмещенных санузлов. Двери уборной, ванной и совмещенного санузла должны открываться наружу.

2.6. Вход в помещение, оборудованное унитазом, непосредственно из кухни и жилых помещений (кроме жилых помещений, предназначенных для семей с инвалидами) не допускается.

Не допускается размещение уборной и ванной (или душевой) непосредственно над жилыми комнатами и кухнями. Размещение уборной и ванной (или душевой) над кухней допускается в квартирах, расположенных в двух уровнях. Не допускается крепление приборов и трубопроводов непосредственно к межквартирным стенам и перегородкам,

ограждающим жилые комнаты.

2.7. Ширина подсобных помещений квартир должна быть, м, не менее: кухни - 1,7, передней - 1,4, внутриквартирных коридоров - 0,85, уборной - 0,8 (минимальная глубина - 1,2).

В квартирах для семей с инвалидами ширина подсобных помещений должна быть, м, не менее: кухни - 2,2, передней - 1,6 (с возможностью хранения кресла-коляски), внутриквартирных коридоров - 1,15, размеры ванной или совмещенного санузла (ширина x глубину) 2,2x2,2, уборной с умывальником - 1,6x2,2.

2.8. Из каждой квартиры многоквартирных и блокированных зданий следует, а из квартир первых этажей многоквартирных зданий допускается предусматривать выход на приквартирный участок.

2.9. Жилые комнаты общежитий следует проектировать из расчета заселения не более трех человек при площади не менее 6,0 м² на каждого проживающего. Комнаты должны быть непроходными, шириной не менее 2,2 м, их следует оборудовать встроенными шкафами площадью не менее 0,5 м² на каждого проживающего.

2.10. Жилые комнаты общежитий следует, как правило, группировать с подсобными помещениями (кухнями или кухнями-нишами, передними, санитарно-гигиеническими помещениями), в жилые ячейки вместимостью не более 12 чел. для одиночек (рабочих, служащих, студентов) и не более 3 чел. для семейной молодежи.

Жилые ячейки в общежитиях для учащихся профессионально-технических и средних специальных учебных заведений следует, как правило, проектировать не более чем на 50 чел. и вместо кухонь предусматривать кубовые. В их состав следует дополнительно включать помещения общественного назначения: комнаты для воспитателей, отдыха, учебных занятий, стирки, сушки и глажения одежды суммарной площадью не более 1,5 м² на 1 чел. Эти жилые ячейки должны иметь два эвакуационных выхода.

2.11. Во всех типах общежитий кухни или кухни-ниши следует проектировать с учетом п.1.3 из расчета: на 2-6 чел. - не менее 5 м², на 7 чел. и более - по норме площади 0,8 м² на 1 чел. Допускается устраивать общие кухни для нескольких жилых ячеек, но не более чем на 25 чел.

2.12. Оборудование санитарно-гигиенических помещений в общежитиях для одиночек следует проектировать из расчета 1 душ или ванна, 1 умывальник и 1 унитаз на 4 - 6 чел., а в общежитиях для семейной молодежи - 1 ванна, 1 унитаз и 1 умывальник на 2 - 3 чел.

Помещения общественного назначения специализированных типов жилища

2.13. В общежитиях для одиночек в соответствии с их типами и вместимостью следует предусматривать помещения общественного назначения: для культурно-массовых мероприятий, учебных и спортивных занятий, отдыха, общественного питания, медицинского и бытового обслуживания, административного и хозяйственного назначения.

2.14. В общежитиях для семейной молодежи следует предусматривать помещения административного назначения, для отдыха и учебных занятий, колясочные, помещения для кратковременного пребывания детей, а в общежитиях на 1000-1500 мест - также

магазин кулинарии и раздаточный пункт детской молочной кухни.

2.15. В домах для престарелых и семей с инвалидами следует предусматривать помещения для отдыха, медицинского и бытового обслуживания и трудовой деятельности.

2.16. Площади помещений общественного назначения, м² на 1 чел., должны быть не более указанных в табл. 6.

Таблица 6

Тип специализированного жилища	Число проживающих, чел.
	50 100 200 500 1000 1500
Общежитие для одиночек (рабочих, служащих, студентов, учащихся профессионально-технических и средних специальных учебных заведений)	2,6 2,5 2,5 2,4 2,3 2,1
Общежитие для семейной молодежи	1,5 1,4 1,2 1,1 1,0 1,0
Жилой дом квартирного типа для престарелых	2,2 1,9 1,3 - - -
Жилой дом квартирного типа для семей с инвалидами	2,5 2,0 1,4 - - -

Примечания:

1. Состав и площади помещений общественного назначения следует принимать в соответствии с программами - заданиями на проектирование.

2. В общежитиях на 25 мест следует предусматривать помещения общественного назначения (комнату отдыха и кладовые) по норме площади 1,4 м² на 1 чел.

3. В составе нормы площади помещений общественного назначения общежитий для учащихся профессионально-технических и средних специальных учебных заведений учтены общественные помещения, размещаемые в жилых ячейках согласно п.2.10.

Хозяйственные постройки и помещения

2.17. В городах и поселках в жилых зданиях любой этажности в первом, цокольном или подвальном этажах следует предусматривать кладовую для хранения уборочного инвентаря, оборудованную раковиной. Допускается устройство кладовых площадью до 3 м² для жильцов дома: хозяйственных, для хранения овощей, а также для твердого топлива. При этом выход из этажа, где размещаются кладовые, должен быть изолирован от жилой части.

2.18*. При проектировании жилых домов малоэтажной застройки следует, как правило, предусматривать хозяйственные постройки и помещения, состав и площади которых принимать в соответствии с территориальными нормами или, при их отсутствии, в соответствии с техническим заданием на проектирование.

2.19. Высота помещений хозяйственных построек для содержания скота и птицы должна быть не менее 2,4 м. Постройки для содержания скота и птицы допускается пристраивать только к одно- и двухквартирным домам (кроме домов, строящихся в IV климатическом районе) при изоляции их от жилых комнат не менее чем тремя подсобными помещениями.

Информация об изменениях:

Изменением N 3, утвержденным постановлением Госстроя РФ от 3 июня 1999 г. N 42, в пункт 2.20 настоящих норм внесены изменения, вступающие в силу с 1 июля 2000 г.

См. текст пункта в предыдущей редакции

2.20. При устройстве гаражей (в том числе пристроенных) в цокольном, подвальном этажах одно-, двухэтажных многоквартирных и блокированных домов (а в одно-, двухквартирных домах и в первом этаже) допускается их проектирование без соблюдения нормативов на проектирование предприятий по обслуживанию автомобилей.

В зданиях IV и V степеней огнестойкости над воротами гаража следует предусматривать козырек, если над ним расположены окна других помещений.

3. Инженерное оборудование

ГАРАНТ:

См. также Пособие по проектированию автономных инженерных систем многоквартирных и блокированных жилых домов МДС 40-2.2000

Водоснабжение и канализация

Информация об изменениях:

Изменением N 4, утвержденным постановлением Госстроя РФ от 20 ноября 2000 г. N 112, в пункт 3.1 настоящих норм внесены изменения, вступающие в силу с 1 января 2001 г.

См. текст пункта в предыдущей редакции

3.1. В жилых зданиях следует предусматривать хозяйственно-питьевое,

противопожарное и горячее водоснабжение, а также канализацию и водостоки, проектируемые в соответствии со СНиП 2.04.01-85. В зданиях высотой до 50 м допускается вместо внутреннего противопожарного водопровода предусматривать устройство сухотрубов с выведенными на фасад здания патрубками для подключения пожарных автомобилей.

В районах без централизованных инженерных сетей допускается проектировать одно-, двухэтажные жилые здания с неканализованными уборными.

В I, II и III климатических районах, за исключением IIIБ подрайона, допускается устраивать теплые неканализованные уборные (люфт-клозеты и т.п.), предусматриваемые в квартирных домах в пределах отапливаемой части здания, а в общежитиях вместимостью не более 50 чел. вне основных пределов здания, соединенные с ним теплым переходом.

В IV климатическом районе и IIIБ климатическом подрайоне устройство неканализованных уборных в отапливаемой части жилого дома не допускается. При этом должны быть предусмотрены помещения для устройства в дальнейшем канализованных уборных в отапливаемой части здания и необходимо предусматривать уборные вне пределов здания.

Информация об изменениях:

Изменением N 4, утвержденным постановлением Госстроя РФ от 20 ноября 2000 г. N 112, раздел 3 настоящих норм дополнен пунктом 3.1а, вступающим в силу с 1 января 2001 г.

3.1а. На сети хозяйственно-питьевого водопровода следует предусматривать отдельный кран для присоединения шланга (рукава) в целях возможности его использования в качестве первичного устройства внутриквартирного пожаротушения на ранней стадии.

Шланг должен обеспечивать возможность подачи воды в любую точку квартиры с учетом длины струи 3 м, быть длиной не менее 15 м, диаметром - 19 мм и оборудован распылителем.

Отопление, вентиляция и кондиционирование воздуха

Информация об изменениях:

Изменением N 3, утвержденным постановлением Госстроя РФ от 3 июня 1999 г. N 42, в пункт 3.2 настоящих норм внесены изменения, вступающие в силу с 1 июля 2000 г.

См. текст пункта в предыдущей редакции

3.2. В жилых зданиях следует предусматривать отопление и вентиляцию с естественным побуждением, проектируемые согласно СНиП 2.04.05-91*. Расчетные параметры воздуха и кратность воздухообмена в помещениях следует принимать в соответствии с обязательным приложением 4.

3.3. При расчете ограждающих конструкций жилых зданий следует принимать: температуру внутреннего воздуха 18° С в районах с температурой наиболее холодной пятидневки (определяемой согласно СНиП 2.01.01-82) выше минус 31° С и 20° С при минус 31° С и ниже; относительную влажность воздуха равной 55%.

3.4. Для помещений с нормируемой вытяжкой компенсацию удаляемого воздуха следует

предусматривать как за счет поступления наружного, так и за счет перетекания воздуха из других помещений данной квартиры.

Вытяжную вентиляцию жилых комнат квартир и общежитий следует предусматривать через вытяжные каналы кухонь, уборных, ванных (душевых) и сушильных шкафов.

При установке в кухнях газовых водонагревателей газоход от водонагревателя надлежит рассматривать как дополнительный вытяжной канал.

3.5. Местные вентиляционные каналы одной квартиры допускается объединять в сборный вентиляционный канал с подсоединением их к сборному каналу на одном уровне выше обслуживаемых помещений не менее чем на 2 м.

Объединение вентиляционных каналов из кухонь, уборных, ванных (душевых), кладовых для продуктов с вентиляционными каналами из помещений поквартирных генераторов тепла, гаражей не допускается.

Информация об изменениях:

Изменением N 3, утвержденным постановлением Госстроя РФ от 3 июня 1999 г. N 42, в пункт 3.6 настоящих норм внесены изменения, вступающие в силу с 1 июля 2000 г.

См. текст пункта в предыдущей редакции

3.6. Во встроенных в жилые здания общественных помещениях должны быть предусмотрены отопление и вентиляция. Необходимость устройства систем кондиционирования воздуха устанавливается соответствующими нормативными документами.

Отопление, вентиляцию и кондиционирование воздуха следует проектировать в соответствии со СНиП 2.04.05-91*.

3.7. Вентиляция встраиваемых объектов должна быть автономной. Вытяжную вентиляцию помещений, размещаемых в габаритах одной квартиры, - нотариальных контор, юридических консультаций, детских комнат, контор жилищно-эксплуатационных организаций, сбербанков, киосков союзпечати и других встроенных помещений, где отсутствуют пожаровзрывоопасные вещества и вредные выделения не превышают нормируемых значений, допускается присоединять к общей вытяжной системе жилого здания.

3.8. В зданиях с теплым чердаком удаление воздуха из чердака следует предусматривать через одну вытяжную шахту на каждую секцию дома с высотой шахты не менее 4,5 м от перекрытия над последним этажом.

3.9. В климатических районах с температурой наиболее холодной пятидневки (обеспеченностью 0,92) ниже минус 40° С жилые здания высотой три этажа и более допускается оборудовать приточной вентиляцией с подогревом наружного воздуха.

3.10. Поквартирные водонагреватели (в том числе малометражные отопительные котлы) на газовом топливе допускается предусматривать в жилых зданиях высотой до пяти этажей включительно, на твердом топливе - до двух этажей включительно (без учета цокольного этажа).

Поквартирные генераторы тепла, работающие на твердом топливе, следует устанавливать в кухнях или в отдельных помещениях. В одно-, двухквартирных домах вход в помещение, где расположен генератор тепла, допускается из подсобного

помещения квартиры.

3.11. Варочные и отопительные печи (плиты) на твердом топливе допускается устраивать в квартирных домах высотой не более двух этажей (без учета цокольного этажа) и в одноэтажных общежитиях.

Электротехнические устройства

Информация об изменениях:

Изменением N 4, утвержденным постановлением Госстроя РФ от 20 ноября 2000 г. N 112, в пункт 3.12 настоящих норм внесены изменения, вступающие в силу с 1 января 2001 г.

См. текст пункта в предыдущей редакции

3.12. В жилых зданиях следует предусматривать электроосвещение, силовое электрооборудование, телефонизацию, радиофикацию, телевизионные антенны и звонковую сигнализацию. Диспетчеризацию систем инженерного оборудования следует предусматривать в проектах застройки микрорайонов.

Внутридомовые и внутриквартирные электрические сети должны оборудоваться устройствами защитного отключения (УЗО) согласно ПУЭ.

3.13*. В кухнях жилых домов высотой 11 этажей и более, в общежитиях, домах для престарелых и семей с инвалидами (независимо от этажности) необходимо предусматривать установку электроплит. В жилых зданиях переменной этажности с высотой одной из частей 11 этажей и более электроплиты следует применять во всех частях здания.

Допускается применять для кухонного оборудования различные энергоносители в различных секциях зданий, не имеющих общих чердаков, подвалов, технических этажей, проемов шахт и каналов.

Во встроенных в жилые дома предприятиях общественного питания, торговли, бытового обслуживания установка газового оборудования не допускается.

Допускается установка электроплит в домах любой этажности, оборудованных центральным отоплением и горячим водоснабжением по согласованию с энергоснабжающей организацией.

3.14*. Проекты электрооборудования, устройства связи, сигнализации и диспетчеризации жилых зданий следует выполнять в соответствии с действующими нормативными документами, утвержденными органами, в компетенции которых в соответствии с их Положениями находится решение этих вопросов.

Информация об изменениях:

Изменением N 3, утвержденным постановлением Госстроя РФ от 3 июня 1999 г. N 42, в пункт 3.15 настоящих норм внесены изменения, вступающие в силу с 1 июля 2000 г.

См. текст пункта в предыдущей редакции

3.15. Аварийную противодымную вентиляцию следует проектировать в соответствии со СНиП 2.04.05-91*. Металлические шкафы автоматического управления с противопожарными устройствами следует размещать в электрощитовом помещении на

первом этаже. Вывод сигнала о пожаре следует предусматривать в пункт объединенной диспетчерской службы.

3.16. На крышах жилых зданий следует предусматривать установку антенн коллективного приема передач и стоек воздушных сетей радиовещания. Допускается при необходимости устройство на чердаках зданий помещений для установки оборудования крупной системы коллективного приема телевидения (КСКПТ). Прокладка сетей телевидения от распределительных шкафов до вводов в квартиры должна быть скрытой.

3.17. Независимо от этажности зданий во всех помещениях общежитий, за исключением санитарно-гигиенических, в квартирах для престарелых и семей с инвалидами следует предусматривать автоматические установки пожарной сигнализации и оповещения людей о пожаре.

3.18. Молниезащита проектируется в соответствии с требованиями РД 34.21.122-87 в зависимости от высоты расположения здания.

Пункт 3.19 исключить.

3.20*. В многоквартирных жилых зданиях при входе следует, как правило, устанавливать домофоны или кодовые замки.

Информация об изменениях:

Изменением N 4, утвержденным постановлением Госстроя РФ от 20 ноября 2000 г. N 112, раздел 3 настоящих норм дополнен пунктом 3.21, вступающим в силу с 1 января 2001 г.

3.21. Помещения квартир и общежитий (кроме санузлов, ванных комнат, душевых, постирочных, саун) следует оборудовать автономными оптико-электронными дымовыми пожарными извещателями, соответствующими требованиям НПБ 66-97, с категорией защиты IP 40 (по ГОСТ 14254-96).

Извещатели устанавливаются, как правило, на потолке. Допускается их установка на стенах и перегородках помещений не ниже 0,3 м от потолка и на расстоянии верхнего края чувствительного элемента извещателя от потолка не менее 0,1 м.

Приложение 1

Обязательное

Термины и определения

Балкон - выступающая из плоскости стены фасада огражденная площадка, служащая для отдыха в летнее время.

Блокированный жилой дом - здание квартирного типа, состоящее из двух и более квартир, каждая из которых имеет непосредственный выход на приквартирный участок.

Веранда - застекленное неотапливаемое помещение, пристроенное к зданию или встроенное в него.

Жилое здание секционного типа - здание, состоящее из одной или нескольких секций.

Жилое здание галерейного типа - здание, в котором квартиры (или комнаты общежитий) имеют выходы через общую галерею не менее чем на две лестницы.

Жилое здание коридорного типа - здание, в котором квартиры (или комнаты общежитий) имеют выходы через общий коридор не менее чем на две лестницы.

Жилая ячейка общежития - группа жилых комнат, объединенных подсобными помещениями общего пользования.

Лестнично-лифтовой узел - помещение, предназначенное для размещения вертикальных коммуникаций, - лестничной клетки и лифтов.

Лифтовой холл - помещение перед входами в лифты.

Лоджия - перекрытое и огражденное в плане с трех сторон помещение, открытое во внешнее пространство, служащее для отдыха в летнее время и солнцезащиты.

Неблагоприятными условиями для проектирования балконов, лоджий и террас являются:

в I и II климатических районах - среднемесячная температура воздуха и среднемесячная скорость ветра в июле: ниже 4 °С при любых скоростях ветра; 4 - 8 °С и скорости ветра до 4 м/с; 8 - 12 °С и скорости ветра 4 - 5 м/с; 12 - 16 °С и скорости ветра более 5 м/с;

шум от транспортных магистралей или промышленных территорий 75 дБ и более на расстоянии 2 м от фасада жилого дома;

концентрация пыли в воздухе 1,5 мг/м³ и более в течение 15 дн. и более за три летних месяца.

Общая площадь квартиры - суммарная площадь жилых и подсобных помещений квартиры с учетом лоджий, балконов, веранд, террас (см. обязательное приложение 2).

Планировочная отметка земли - уровень земли на границе отмотки.

Погреб - заглубленное в землю сооружение для круглогодичного хранения продуктов; он может быть отдельно стоящим, расположенным под жилым домом, хозяйственной постройкой.

Приквартирный участок - земельный участок, примыкающий к дому (квартире) с непосредственным выходом на него.

Проветриваемое подполье в зоне вечной мерзлоты - открытое пространство под зданием между поверхностью грунта и перекрытием первого (цокольного, технического) этажа.

Световой карман - помещение с естественным освещением, примыкающее к коридору и служащее для его освещения. Роль светового кармана может выполнять лестничная клетка, отделенная от коридора остекленной дверью шириной не менее 1,2 м. При этом за ширину светового кармана принимается ширина проема в лестничную клетку.

Световой фонарь - остекленная конструкция покрытия для освещения лестничной клетки или внутреннего двора.

Секция жилого здания - часть здания, квартиры которой имеют выход на одну лестничную клетку непосредственно или через коридор, и отделенная от других частей здания глухой стеной. Длина коридоров, не имеющих освещения в торцах и примыкающих к лестничной клетке, не должна превышать 12 м. Общая площадь квартир на этаже секции не должна превышать 500 м².

Тамбур - проходное пространство между дверями, служащее для защиты от проникания холодного воздуха, дыма и запахов при входе в здание, лестничную клетку или другие

помещения.

Терраса - огражденная открытая пристройка к зданию в виде площадки для отдыха, которая может иметь крышу, размещается на земле или над нижерасположенным этажом.

Холодная кладовая - кладовая площадью до 2 м², размещаемая в неотапливаемом объеме квартиры.

Чердак - пространство между поверхностью покрытия (крыши), наружными стенами и перекрытием верхнего этажа.

Шахта для проветривания - защищенное вентиляционной решеткой полое вертикальное пространство на всю высоту здания с горизонтальным сечением не менее 1/30 общей площади всех проветриваемых квартир на этаже.

Эркер - выходящая из плоскости фасада часть помещения, частично или полностью остекленная, улучшающая его освещенность и инсоляцию.

*Этаж мансардный (мансарда) - этаж в чердачном пространстве, фасад которого полностью или частично образован поверхностью (поверхностями) наклонной или ломаной крыши, при этом линия пересечения плоскости крыши и фасада должна быть на высоте не более 1,5 м от уровня пола мансардного этажа.

Этаж надземный - этаж при отметке пола помещений не ниже планировочной отметки земли.

Этаж подвальный - этаж при отметке пола помещений ниже планировочной отметки земли более чем на половину высоты помещения.

Этаж технический - этаж для размещения инженерного оборудования и прокладки коммуникаций; может быть расположен в нижней (техническое подполье), верхней (технический чердак) или в средней частях здания.

Этаж цокольный - этаж при отметке пола помещений ниже планировочной отметки земли на высоту не более половины высоты помещений.

Приложение 2

Обязательное

Правила подсчета площади квартир в домах и общежитиях, жилой площади общежитий, площади жилых зданий, площади помещений, строительного объема, площади застройки и этажности жилых зданий

1. Площадь квартир следует определять как сумму площадей жилых комнат и подсобных

помещений без учета лоджий, балконов, веранд, террас и холодных кладовых, тамбуров.

2. Общую площадь квартир следует определять как сумму площадей их помещений, встроенных шкафов, а также лоджий, балконов, веранд, террас и холодных кладовых, подсчитываемых со следующими понижающими коэффициентами: для лоджий - 0,5, для балконов и террас - 0,3, для веранд и холодных кладовых - 1,0.

Площадь, занимаемая печью, в площадь помещений не включается. Площадь под маршем внутриквартирной лестницы при высоте от пола до низа выступающих конструкций 1,6 м и более включается в площадь помещений, где расположена лестница.

3. Общую площадь помещений общежитий следует определять как сумму площадей жилых комнат, подсобных помещений, помещений общественного назначения, а также лоджий, балконов и веранд, подсчитываемых согласно указанию п.2.

4. Общую площадь квартир жилых зданий следует определять как сумму общих площадей квартир этих зданий, определяемую согласно п.2; общая площадь помещений общественного назначения, встроенных в жилые дома, подсчитывается отдельно согласно СНиП 2.08.02-89*.

Площади подполья для проветривания здания, проектируемого для строительства на вечномёрзлых грунтах, чердака, технического подполья (технического чердака), внеквартирных коммуникаций, а также тамбуров лестничных клеток, лифтовых и других шахт, портиков, крылец, наружных открытых лестниц в общую площадь зданий не включаются.

5. Площадь жилого здания следует определять как сумму площадей этажей здания, измеренных в пределах внутренних поверхностей наружных стен, а также площадей балконов и лоджий.

Площадь лестничных клеток, лифтовых и других шахт включается в площадь этажа с учетом их площадей в уровне данного этажа.

Площадь чердаков и хозяйственного подполья в площадь здания не включается.

6*. Площадь помещений жилых зданий следует определять по их размерам, измеряемым между отделанными поверхностями стен и перегородок на уровне пола (без учета плинтусов).

При определении площади помещения мансардного этажа учитывается площадь этого помещения с высотой до наклонного потолка 1,5 м при наклоне 30° к горизонту, 1,1 м - при 45°, 0,5 м - при 60° и более. При промежуточных значениях высота определяется по интерполяции. Площадь помещения с меньшей высотой следует учитывать в общей площади с коэффициентом 0,7, при этом минимальная высота стены должна быть 1,2 м при наклоне потолка 30°, 0,8 м при - 45° -60°, не ограничивается при наклоне 60° и более.

7. Строительный объем жилого здания определяется как сумма строительного объема выше отметки +0,000 (надземная часть) и ниже этой отметки (подземная часть).

Строительный объем надземной и подземной частей здания определяется в пределах ограничивающих поверхностей с включением ограждающих конструкций, световых фонарей и др., начиная с отметки чистого пола каждой из частей здания, без учета выступающих архитектурных деталей и конструктивных элементов, подпольных каналов, портиков, террас, балконов, объема проездов и пространства под зданием на опорах (в чистоте), а также проветриваемых подполий под зданиями, проектируемыми для

строительства на вечномёрзлых грунтах.

8. Площадь застройки здания определяется как площадь горизонтального сечения по внешнему обводу здания на уровне цоколя, включая выступающие части. Площадь под зданием, расположенным на столбах, а также проезды под ним включаются в площадь застройки.

9. При определении этажности надземной части здания в число этажей включаются все надземные этажи, в том числе технический, мансардный и цокольный, если верх его перекрытия находится выше средней планировочной отметки земли не менее чем на 2 м.

Подполье для проветривания под зданиями, проектируемыми для строительства на вечномёрзлых грунтах, в число надземных этажей не включается.

При различном числе этажей в разных частях здания, а также при размещении здания на участке с уклоном, когда за счет уклона увеличивается число этажей, этажность определяется отдельно для каждой части здания.

Технический этаж, расположенный над верхним этажом, при определении этажности здания не учитывается.

Информация об изменениях:

Изменением N 4, утвержденным постановлением Госстроя РФ от 20 ноября 2000 г. N 112, в настоящее приложение внесены изменения, вступающие в силу с 1 января 2001 г.

См. текст приложения в предыдущей редакции

Приложение 3

Обязательное

Необходимое число лифтов, их грузоподъемность и скорость

Жилое здание	Этажность	Число лифтов	Грузоподъемность, кг	Наибольшая поэтажная скорость, м/с	площадь квартир, м ² *
--------------	-----------	--------------	----------------------	------------------------------------	-----------------------------------

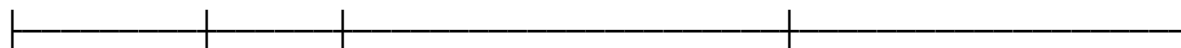
Квартирного типа	До 10	1	400; 1,0 (0,71)	600
------------------	-------	---	-----------------	-----

	11 - 12	2	400; 1,0	600
--	---------	---	----------	-----

			630; 1,0	
--	--	--	----------	--

	13 - 17	2	400; 1,0 (1,4; 1,6*)	450
--	---------	---	----------------------	-----


			630; 1,0 (1,4; 1,6**)	
--	--	--	-----------------------	--



| 18 - 19 | 3 | 400; 1,6 | 450

| | | 400; 1,6 |


| | | 630; 1,6 |



| 20 - 25 | 3 | 400; 1,6 | 300

| | | 400; 1,6 |

| | | 630; 1,6 |




| 20 - 25 | 4 | 400; 1,6 | 450

| | | 400; 1,6 |

| | | 630; 1,6 |

| | | 630; 1,6 |




Для преста- | 3 - 5 | 1 | 630; 1,0 | 800


рельх | | | |

| 6 - 9 | 2 | 400; 1,0 | 600

| | | 630; 1,0 |



Для семей | 2 - 3 | 1 | 630; 1,0 | 800



с инвалидами | 4 - 5 | 2 | 630; 1,0 | 800



* Для зданий секционного типа - общая поэтажная площадь квартир секции; галерейного и коридорного типов - общая площадь квартир на этаже.

** Значение 1,6 м/с указано для скорости лифтов зданий в 17 этажей.

Примечания:

1. Допускается при соответствующем технико-экономическом обосновании заменять лифты грузоподъемностью 400 и 630 кг соответственно лифтами грузоподъемностью 320 и 500 кг.

2. Лифты грузоподъемностью 630 кг должны иметь габариты кабины (ширина x глубину)

1100x2100 или 2100x1100 мм, а в домах для престарелых и семей с инвалидами 1100x2100 мм.

3. В зданиях высотой 17 этажей и более, а также в домах для престарелых и семей с инвалидами лифт грузоподъемностью 630 кг должен обеспечивать транспортирование пожарных подразделений и соответствовать требованиям НПБ 250-97.

4. При площади квартир на этаже большей, чем указано в настоящем приложении, а также для зданий общежитий любой этажности число, грузоподъемность и скорость лифтов определяются расчетом.

Приложение 4

Обязательное

Расчетные параметры воздуха и кратность воздухообмена в помещениях жилых зданий

Помещение | Расчет- | Кратность воздухообмена или количество

| ная тем- | удаляемого воздуха из помещения

| пература | _____

| воздуха | Приток | Вытяжка

| в холод- | |

| ный пе- | |

| риод го- | |

| да, °C | |

| | |

Жилая комната квартир или | 18 (20) | - | 3 м³/ч на 1 м² жилых помеще-

общежитий | | | ний

То же, в районах с темпе- | 20 (22) | - | То же

ратурой наиболее холодной | | |

пятидневки (обеспечен- | | |

ностью 0,92) минус 31 ° C | | |

и ниже | | |

Кухня квартиры и общежи- | 18 | - |

тия, кубовая: | | |

с электроплитами | | | Не менее 60 м3/ч

с газовыми плитами | | | Не менее 60 м3/ч при 2-конфо-

| | | рочных плитах,

| | | " " 75 " " 3-конфорочных ",

| | | " " 90 " " 4-конфорочных "

Сушильный шкаф для одежды | - | - | 30 м3/ч

и обуви в квартирах | | |

Ванная | 25 | - | 25 "

Уборная индивидуальная | 18 | - | 25 "

Совмещенное помещение | 25 | - | 50 "

уборной и ванной | | |

То же, с индивидуальным | 18 | - | 50 "

нагревом | | |

Умывальная общая | 18 | - | 0,5

Душевая общая | 25 | - | 5

Уборная общая | 16 | - | 50 м3/ч на 1 унитаз и 25 м3/ч

| | | на 1 писсуар

Гардеробная комната для | 18 | - | 1,5

чистки и глажения одежды, | | |

умывальная в общежитии | | |

Вестибюль, общий коридор, | 16 | - | -

передняя, лестничная | | |

клетка в квартирном доме | | |

Вестибюль, общий коридор, | 18 | - | -

лестничная клетка в обще- | | |

житии | | |

Помещение для культур- | 18 | - | 1

но-массовых мероприятий, | | |
отдыха, учебных и спор- | | |
тивных занятий, помещения | | |
для администрации и пер- | | |
сонала | | |

Постирочная | 15 | По рас- | 7
	чету, но
	не менее
	4

Гладильная, сушильная в | 15 | По рас- | 3
общежитиях | | чету, но |
| | не менее |
| | 2 |

Кладовые для хранения | 12 | - | 0,5
личных вещей, спортивного | | |
инвентаря, хозяйственные | | |
и бельевые в общежитии | | |

Палата изолятора в обще- | 20 | - | 1
житии | | |

Машинное помещение лифтов | 5 | - | По расчету, но не менее 0,5

Мусоросборная камера | 5 | - | 1 (через ствол мусоропровода)
| | |

Примечания:

1. В угловых помещениях квартир и общежитий расчетную температуру воздуха следует принимать на 2 °С выше указанной в таблице.
 2. В лестничных клетках домов для IV климатического района и IIIБ климатического подрайона, а также домов с квартирным отоплением расчетная температура воздуха не нормируется.
 3. Температура воздуха в машинном помещении лифтов в теплый период года не должна превышать 40 °С.
 4. Значения в скобках относятся к домам для престарелых и семей с инвалидами.
-

